

# 「みんなで歩活（あるかつ）」

## 目次

1. 機能説明～エントリー期間～	
(1) エントリー方法	2-3
(2) チーム参加方法	
・自分でチームを作成する	4-5
・知り合いが作ったチームに入る	6
・誰でも加入できるチームに入る	7
(3) チーム設定	8
2. 機能説明～本戦期間～	
(1) チームページ	9-10
(2) マイページ	11
(3) コメントスタンプ	12-13
(4) チーム平均歩数ランキング	14
(5) チームスコアランキング	15
(6) 個人平均歩数ランキング	16
3. 機能説明～歩数入力期間～	17
4. 機能説明～集計期間～	18
5. 機能説明～結果発表期間～	19
FAQ	20
更新履歴	21

# 「みんなで歩活（あるかつ）」

## 1. 機能説明～エントリー期間～

### (1) エントリー方法

1. ホームタブの「みんなで歩活」バナーをタップ（PCはトップページのバナーをクリック）
2. 「歩活にエントリー」を押下してエントリー完了

### 注意事項

- 1度エントリーすると、エントリーをキャンセルすることはできません。また、再度エントリーボタンを表示させることはできません。

The image shows two parts of the app interface. On the left is a screenshot of the home screen with a red box highlighting the 'みんなで歩活' banner. On the right is a larger, detailed banner for the event. A red arrow points from the highlighted banner on the home screen to the '歩活にエントリー' button on the detailed banner.

**Home Screen Banner:** エントリー受付中! みんなで歩活 powered by kencom

**Detailed Banner:** みんなで歩いて、歩数を競おう! みんなで歩活 powered by kencom. エントリー締切10月20日まで. イベント期間: 10月21日～11月20日まで.

**Home Screen Content:** 2022年6月9日 イベント開催中! ケンチャレカップに参加してミッションクリアを目指そう! kencomポイントでギフトチャレンジ. エアモを育てよう. 行動メニューを設定しよう. kencomポイント 9,000pt. エアモの部屋 歩数 2,400 / 8000

**Detailed Banner Button:** 歩活にエントリー▶

エントリーボタンを押すと、歩活で使用する表示名の入力が求められます。

表示名のご登録後は修正はできませんのでご注意ください。

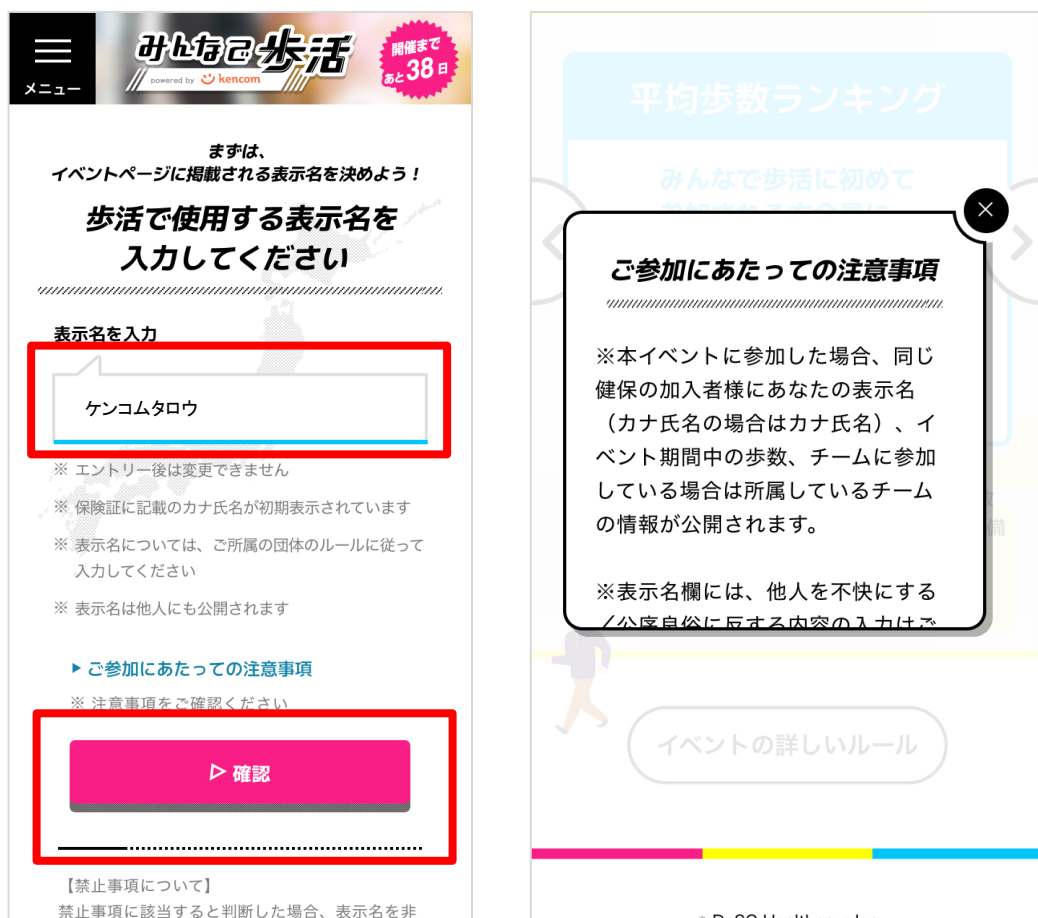
▶次ページに続く

# 「みんなで歩活（あるかつ）」

## 2. 機能説明～エントリー期間～

### (1) エントリー方法 ～歩活で使用する表示名設定～

2024春の歩活より、表示名の変更が可能となりました。



- ・エントリーボタンを押すと、歩活で使用する表示名の入力が求められます。
- ・絵文字はご利用いただけません。また、記号や機種依存文字は正常に表示されない場合がございます。
- ・表示名のご登録後は修正はできませんのでご注意ください。
- ・その他、注意事項をご確認いただき、設定してください。

※画面イメージは一部変更になる可能性がございます。予めご了承下さい。

# 「みんなで歩活（あるかつ）」

## 1. 機能説明～エントリー期間～ (2) チーム参加方法

### ■ 自分でチームを作成する

エントリーが完了すると、下記文言が表示されます。

「エントリー完了！次は参加するチームを選びましょう、  
チームに所属しないと、イベントへ参加することはできません。」

The image shows two screenshots of the mobile app interface. The left screenshot shows the '自分でチームを作成する' (Create your own team) option selected, highlighted with a red box and a circled '1'. The right screenshot shows the form for entering team name and style, with the input fields highlighted by red boxes and circled '2' and '3'. A yellow arrow points from the left screen to the right screen.

1. 「自分でチームを作成する」を選択
2. チーム名を入力
  - ・文字制限15文字
  - ・記号OK、絵文字OK
  - ・同じチーム名は登録できません。  
※半角・全角の判別有（KENCOMチームとkencomチームは別チーム名と判別）
  - ・エントリー期間、本戦期間に変更可能
3. チームの意気込みを入力
  - ・文字制限30文字
  - ・記号OK、絵文字OK
  - ・エントリー期間、本戦期間に変更可能

▶次ページに続く

※画面イメージは一部変更になる可能性があります。予めご了承下さい。

# 「みんなで歩活（あるかつ）」

## 1. 機能説明～エントリー期間～ (2) チーム参加方法

④ チームの参加スタイルを選んでください

ゆるっと **こつこつ** がっつり

⑤ チームの加入条件を選んでください

誰でも歓迎 (公開チーム)      知り合いに限定 (非公開チーム)

・チームに参加できる最大人数は【最大人数パラメ】名です。  
・チームの加入条件に応じて、本戦期間が終了するまで新しいメンバーをチームに追加できます。

⑥ ▶ 上記の内容でチームを作成する

▶ キャンセル


新しくチームを作りました！

さっそくはじめましょう！  
まずはあなたのチームページを見てみましょう。

▶ チームページへ      ▶ マイページへ

チームを作ったら、次はあなたのチームに同僚・ご家族を招待しましょう！

チーム名：Team DeSC

あなたのチームコード：4C937E 

### 4. チームの参加スタイルを選択

- ・エントリー期間、本戦期間に変更可能

### 5. チームの加入条件を選択

誰でも歓迎：チーム一覧に表示され、誰でもチームに入ることが可能

知り合いに限定：チーム一覧に表示されず、チームコードを共有して招待

- ・エントリー期間に変更可能

### 6. 「上記の内容でチームを作成する」でチーム作成完了

チーム作成完了後、チームコードが発番されるので参加してもらいたい方にお伝えください。

### 注意事項

- ・複数のチームを作成することはできません
- ・11人以上のチームを作成することはできません
- ・エントリー期間中のみ、既にチームに加入している場合は、チームを脱退し、新規でチームを作成することができます

※画面イメージは一部変更になる可能性があります。予めご了承下さい。

# 「みんなで歩活（あるかつ）」

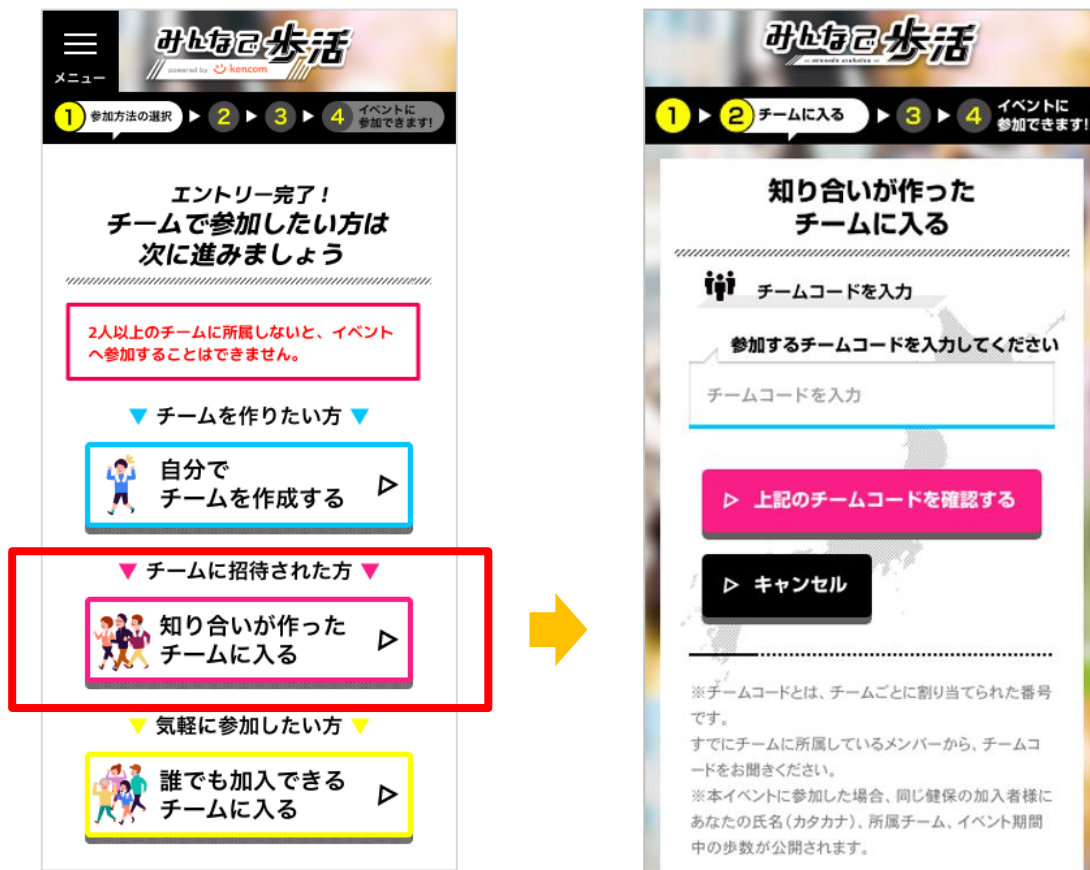
## 1. 機能説明～エントリー期間～ (2) チーム参加方法

### ■ 知り合いが作ったチームに入る

エントリーが完了すると、下記文言が表示されます。

「エントリー完了！次は参加するチームを選びましょう

チームに所属しないと、イベントへ参加することはできません。」



1. 「知り合いが作ったチームに入る」を選択
2. チームコード（参加したいチームからコードを確認する）を入力し、「上記のチームコードを確認する」を押下
3. チームの内容（チーム名、チームメンバー）を確認し、「このチームに参加する」を押下で完了

### 注意事項

- チーム参加人数の上限に達した場合は、「チーム人数がいっぱいです」と表示されるので他のチームに参加してください
- 複数のチームに参加することはできません
- 最小チーム人数に達していない場合は本戦に参加できません
- エントリー期間中は、チームを脱退し、他のチーム参加することができます

※画面イメージは一部変更になる可能性があります。予めご了承下さい。



# 「みんなで歩活（あるかつ）」

## 1. 機能説明～エントリー期間～ (2) チーム参加方法

### ■誰でも加入できるチームに入る

エントリーが完了すると、下記文言が表示されます。

「エントリー完了！次は参加するチームを選びましょう

チームに所属しないと、イベントへ参加することはできません。」



1. 「誰でも加入できるチームに入る」を選択
2. 「確認」を押下してチームメンバーを確認
3. 入りたいチームを選択し、「このチームに参加する」を押下で完了

### 注意事項

- チーム参加人数の上限に達した場合は、「チーム人数がいっぱいです」と表示されるので他のチームに参加してください
- 複数のチームに参加することはできません
- 最小チーム人数に達していない場合は本戦に参加できません
- エントリー期間中は、チームを脱退し、他のチーム参加することができます
- チーム一覧は、チーム作成日降順に並んでいます。

# 「みんなで歩活（あるかつ）」

## 1. 機能説明～エントリー期間～

### (3) チーム設定

エントリー期間、チームメンバーであれば誰でも設定可能



#### 基本設定を編集する

チーム名、意気込み、参加スタイルの編集が可能

※基本設定のみ本戦期間中も編集可能

#### メンバーを脱退させる

チームメンバーを脱退させることが可能  
※脱退させたチームメンバーに通知はされません

※脱退させ、最小チーム人数に達しなかった場合は本戦に参加できません。

#### チームから脱退する

チームから脱退することが可能

※脱退したことはチームメンバーに通知はされません

※脱退させ、最小チーム人数に達しなかった場合は本戦に参加できません。

#### チームを解散する

※解散したことをチームメンバーに通知はされません

※解散されたメンバーは全員、チーム未所属の状態になります

※画面イメージは一部変更になる可能性があります。予めご了承下さい。



# 「みんなで歩活（あるかつ）」

## 2. 機能説明～本戦期間～

### (1) チームページ



今日or昨日の歩数切り替え

今日or昨日のチーム平均歩数

・チームメンバーの歩数を表示  
・メンバーの名前をタップするとメンバーのマイページが確認可能

グラフorデータ表示の切り替え  
グラフ：平均歩数表示  
データ：スコア表示



歩数バー  
黄：8,000歩以上  
赤：4,000歩以上、8,000歩未満  
青：4,000歩未満

今日or昨日の歩数を表示

※画面イメージは一部変更になる可能性があります。予めご了承下さい。

# 「みんなで歩活（あるかつ）」

## 2. 機能説明～本戦期間～

### (1) チームページ

**iji イベント成績**

チームのゴールまであと  
**721,536**  
歩

現在の総歩数  
**678,474** 歩

**iji チームの成績** 11/3集計

チーム平均歩数 8,065 歩  
チーム平均歩数ランキング **6位**  
チーム通算スコア 405,065 歩  
チーム通算スコアランキング **5位**

**最近のチーム内のコメント**

おっかれ 100点満点 本当に歩いた?  
ケンコウ タロウ ケンコウ タロウ ケンコウ タロウ  
タナカ ハナコ タナカ ハナコ タナカ ハナコ  
21:22 21:22 21:22

**チームのスタイル**

ゆるっと 個人のペースで楽しもう!

**チームの意気込み**

チーム優勝してがんばるぞ!  
焼肉! 焼肉! 焼肉! 焼肉! 焼肉!

あなたにコメントがN件届いています

チームページ マイページ ランキング

#### 【日本地図】

- ・チームの総歩数に応じて、日本地図上で南から北にかけて進捗

#### 【現在の総歩数】

- ・現在の総歩数は、本戦開始から現在までのチーム総歩数を表示
- ・集計期間・結果発表期間も確認可能

#### 【チームの成績】

- ・集計日時点のチーム成績を表示
- ・ランキングは本戦開始翌日以降に表示
- ・結果発表期間も確認可能（集計期間は「集計中」と表示）

#### 【最近のチーム内のコメント】

- ・チーム内で送られたコメントスタンプを表示

あなたにコメントが送られた場合、  
通知を表示

# 「みんなで歩活（あるかつ）」

## 2. 機能説明～本戦期間～ (2) マイページ



自分に送られた直近のコメントスタンプを表示

【イベント期間の平均歩数】  
・当日含む平均歩数を表示

【8,000歩達成日数】  
・イベント開始から8,000歩達成している日数を表示  
・8,000歩達成日数/イベント開始日からの経過日数

【グラフ】  
・直近一週間の歩数をグラフ表示

意気込みの入力が可能。  
未入力の場合「意気込みを入力しよう!」と表示

# 「みんなで歩活（あるかつ）」

## 2. 機能説明～本戦期間～ (3) コメントスタンプ



コメントスタンプは、チームページ・チームメンバーのマイページから送ることが可能

- ・ チームメンバー1人に対し、1日5回までコメントを送ることが可能。
- ・ 一度送信したコメントを取り消すことは不可。
- ・ 本戦期間、歩数入力期間、結果発表期間に送ることが可能。
- ・ 1日2回（12時、18時）に、スタンプが送付された参加者だけに、PUSH通知を配信。  
（PUSH通知設定を「通知しない」に設定している場合配信されません）

# 「みんなで歩活（あるかつ）」

## 2. 機能説明～本戦期間～ (3) コメントスタンプ

コメントスタンプの種類は67個

最高です！	いいね！	流石です！	あっぱれ	半端ないw
すごいw	お疲れ様です	おはようございます	ファイト	私も頑張ります！
目指せ8,000歩！	私の勝ち	やったー	わーい	アカーン
・ω・*)ヲ	歩数入れて	さすがっす	ハートのイラスト	ええやん
見事	ついていきます	やるね	昨日すごかったですね！	ナイスウォーキング！
いいね！の絵文字	拍手の絵文字	敵いませんw	おやすみ	おつかれ
ありがとうございます	もっとできる	頑張ろう	ぼちぼち	無理しないでください
8000歩まであと少し！	負けません	今日はおやすみします(汗)	ご勘弁を	(´;ω;`)ﾌﾞｯ
喝	0点	歩数入れました	昇進確実	尊敬
でかした	100点満点	誉	合格	え？マジ？
歩きすぎ	(´^`)ゞラジャー	まだ歩ける	頑張っ	優勝するよ
今から歩く	明日頑張る	歩活楽しい	どうよ？	ドヤ
えっへん	圧倒的	間違いです(汗)	もう無理	ハートが割れてるイラスト
少ない	歩いてる？			

※画面イメージは一部変更になる可能性があります。予めご了承下さい。

# 「みんなで歩活（あるかつ）」

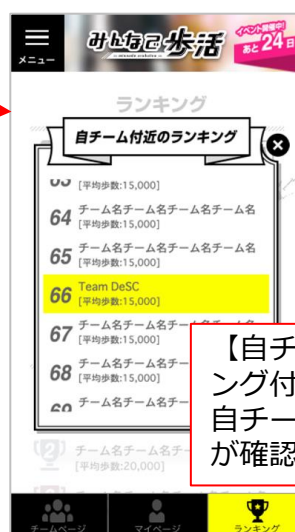
## 2. 機能説明～本戦期間～

### (4) チーム平均歩数ランキング

- ・ ランキングは本戦開始日の翌日以降確認が可能
  - 平均歩数が同じ場合は、チーム人数が多いチームが上位
  - 平均歩数、チーム人数も同じ場合は、チーム作成日が早いチームが上位



平均歩数部門orスコア部門の切り替え



【自チームのランキング付近を見る】  
自チームの前後100位が確認可能

チーム名検索が可能

・ ランキングTOP画面は10位までを表示



# 「みんなで歩活（あるかつ）」

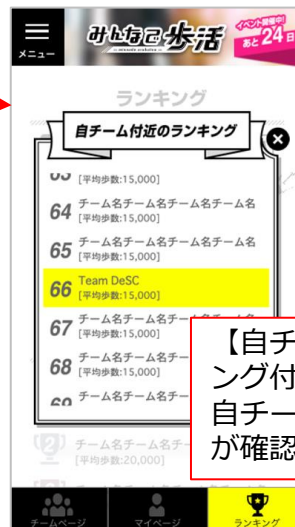
## 2. 機能説明～本戦期間～

### (5) チームスコアランキング

- ・ ランキングは本戦開始日の翌日以降確認が可能
  - 1歩=1スコア、1日最大8,000スコアを獲得でき、チーム通算スコアで順位決定
  - チーム通算スコアが同じ場合は、チーム平均歩数が多いチームが上位
  - チーム通算スコア、平均歩数も同じ場合は、チーム作成日が早いチームが上位



スコア部門or平均歩数部門の切り替え



【自チームのランキング付近を見る】  
自チームの前後100位が確認可能

チーム名検索が可能

・ ランキングTOP画面は10位までを表示

# 「みんなで歩活（あるかつ）」

## 2. 機能説明～本戦期間～

### (6) 個人平均歩数ランキング

- ・ ランキングは本戦開始日の翌日以降確認が可能
  - イベント期間中の総歩数÷経過日数÷ = 平均歩数
  - 平均歩数が同じ場合は、早くエントリーした方が上位

【チーム参加の画面】

スクロール

【自分のランキング付近】  
自分のランキング前後100  
位が確認可能

チーム平均歩数ランキングの下に  
個人平均歩数ランキングを表示

ランキングTOP画面は  
10位までを表示

順位	名前	平均歩数
1	ヤマダタカオ	20,000
2	タナカタカシ	20,000
3	オキタメグミ	20,000
4	マツシタユキ	18,000
5	サウトシオ	18,000
6	カミジョウコウジ	18,000
7	サキユリ	18,000

順位	名前	平均歩数
64	個人名個人名	15,000
65	個人名個人名	15,000
66	ケンコウタロウ	15,000
67	個人名個人名	15,000
68	個人名個人名	15,000

※画面イメージは一部変更になる可能性があります。予めご了承下さい。

# 「みんなで歩活（あるかつ）」

## 3. 機能説明～歩数入力期間～

歩数は、入力期限までの72時間以内に登録した歩数のみがランキングに反映されます。72時間以降に登録した歩数は、マイページには反映されますが、ランキングの結果には反映されません。

【チームページ】  
閲覧可能

【マイページ】  
閲覧可能

【ランキングページ】  
「ただいま集計中  
です」の表示で閲覧不可



※画面イメージは一部変更になる可能性があります。予めご了承下さい。

# 「みんなで歩活（あるかつ）」

## 4. 機能説明～集計期間～



集計期間は、チームページ、マイページ、ランキングページは「ただいま集計中です」の表示になります。

# 「みんなで歩活（あるかつ）」

## 5. 機能説明～結果発表期間～

【平均歩数ランキング（個人/チーム）、  
スコアランキング（チーム）】



平均歩数部門orスコア部門の切り替え

スクロール

チーム平均歩数ランキングの下に個人平均歩数ランキングを表示

※画面イメージは一部変更になる可能性があります。予めご了承下さい。

## 「みんなで歩活（あるかつ）」

---

### FAQ

**みんなで歩活のFAQはこちら**

<https://kencom.jp/faq#q-arukatsu>

**歩数の記録方法はこちら**

<https://kencom.jp/faq#q-recording-vital-1>



## 更新履歴

版数	日付	内容	担当
V2.9	2024/02/15	一部画像と内容の更新	DeSC
V2.8	2023/09/21	P3~6 チーム参加方法の画像を一部更新	DeSC
V2.7	2023/08/03	誰でも加入できるチーム一覧の注記更新	DeSC
V2.6	2023/04/07	チーム参加方法の画像修正	DeSC
V2.5	2023/03/13	チーム招待導線の修正	DeSC
V2.4	2022/09/15	ホーム画像の更新	DeSC
V2.3	2022/04/06	チーム作成時の上限人数を修正	DeSC
V2.2	2021/09/15	参加更新	DeSC
V2.1	2021/04/06	チームページ・ランキングページの画像更新	DeSC
V2.0	2020/09/02	更新	DeSC
V1.0	2019/09/12	新規作成	DeSC