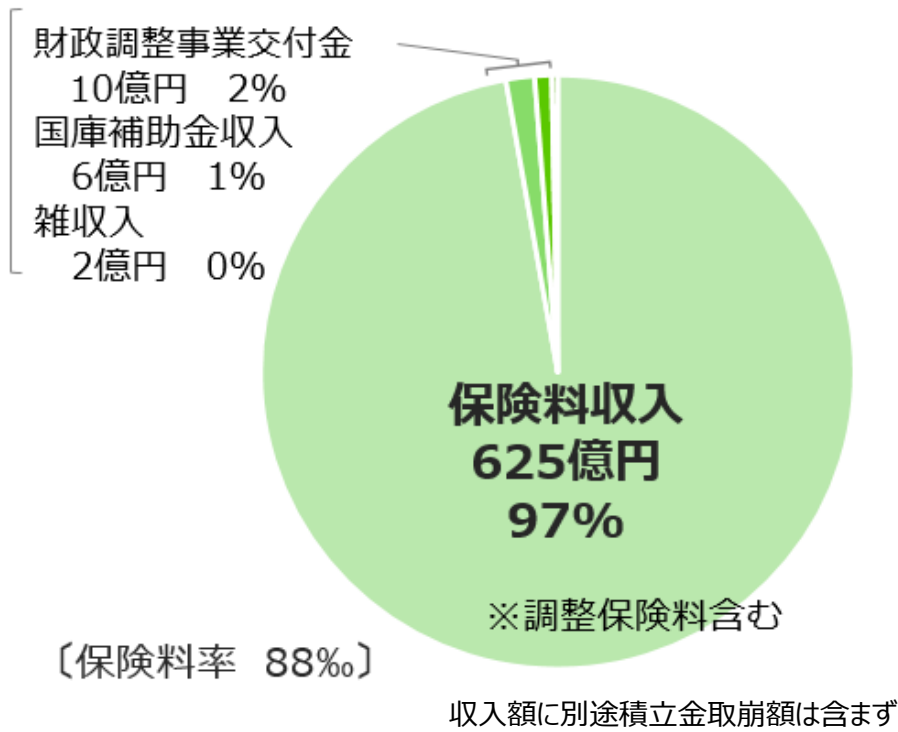


2024年度 富士通健康保険組合決算のご案内

■ 健康保険

収入は643億円、支出は662億円、被保険者数の減等により保険料収入が減少、支出は前年度並みの高い水準で、実質収支▲19億円の赤字決算

収入 643億円（前年差▲23億円）

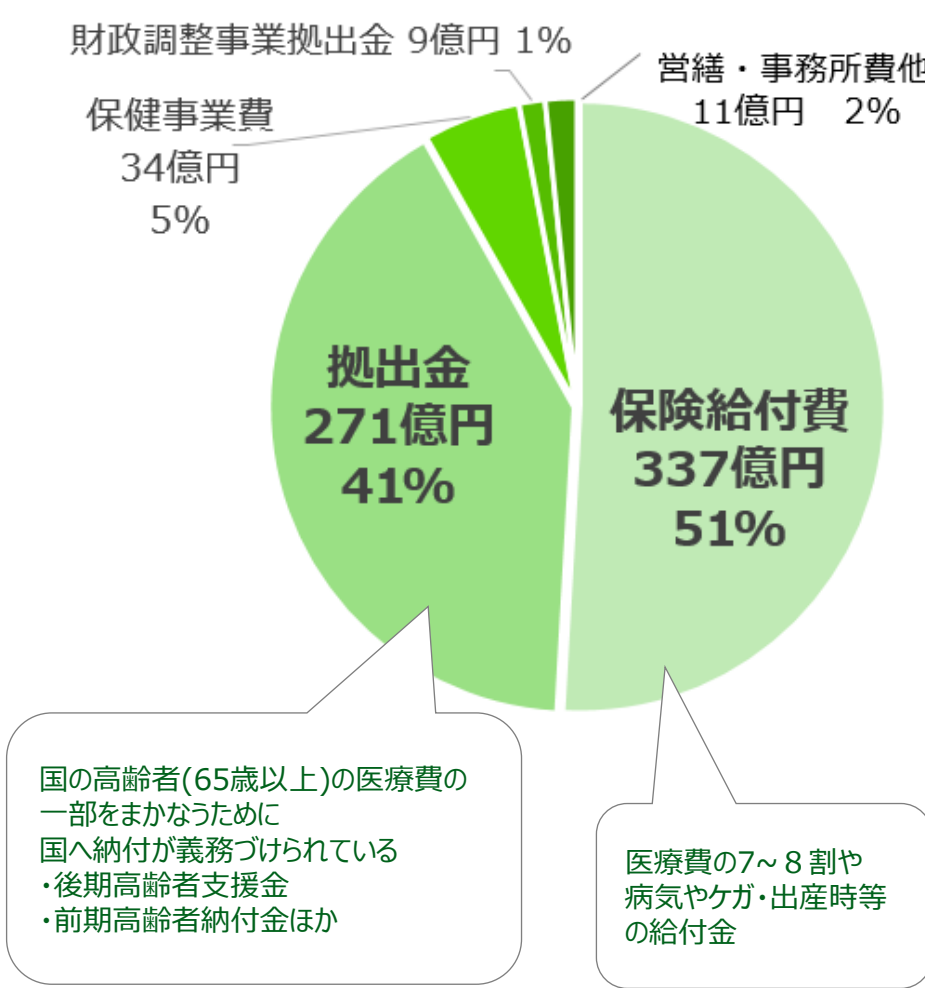


標準報酬増の一方で被保険者数の減少と賞与減により保険料収入は前年度差▲28億円

	2023年度	2024年度	前年度差
■ 保険料収入 (億円)			
保険料収入（調整保険料含む）	653	625	▲28

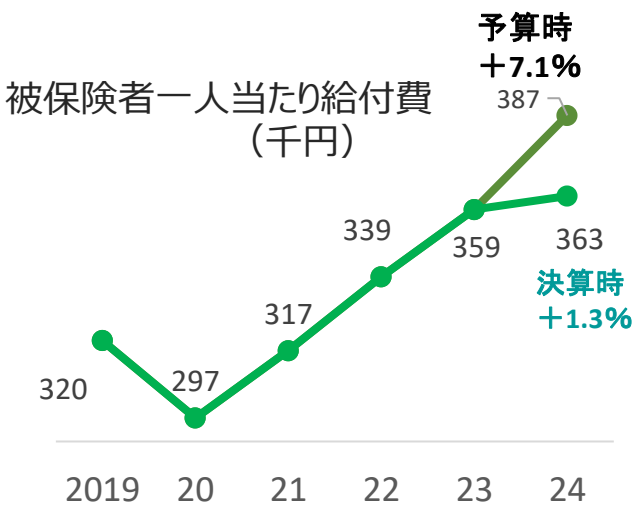
※2024年度 被保険者数 92,732人（前年度差▲5,434人）

支出 662億円（前年差+2億円）



保険給付費はコロナ禍の状況変化を背景に伸び幅が予算時点の見通しよりも大幅に縮小も支出総額は拠出金増の影響で前年差微増

- 保険給付費(▲15億円)
給付費総額は加入者数の減少等により前年度より減となった
被保険者一人当たり給付額が予算時の見込みより抑制された
前年比 +7.1%(予算時) ⇒ +1.3%(決算時)



- 拠出金(+18億円)
前期高齢者納付金への1/3総報酬割導入や2022年度分精算での追徴(+9億円)等の影響で増加した
- 保健事業費(▲1億円)
加入者減の影響が大きく総額では減少も、各種保健事業(健診事業他)は継続して充実
(被保険者一人当たり額では2019年度比 +3%)

■ 介護保険

収入は88億円と加入者数減の影響で減少も、介護納付金の精算戻りが多く、収支差引+9億円

・介護決算	〔保険料率 17.6%〕
収入（介護保険料）	88億円（前年差 ▲6億円）
支出（介護納付金）	79億円（ " ▲13億円）
収 支 差 引	9億円